




# GHK DOMO



## Schranksysteme

für medizinische Funktionsbereiche  
aus HPL-Kompaktplatten



## Wir planen und produzieren funktionelle Schrank- und Arbeitstischanlagen für Kliniken und Arztpraxen



- Hohe Anforderungen an Qualität und Hygiene werden insbesondere durch Verwendung hochwertiger HPL-Kompaktplatten erreicht. Diese stoß- und abriebfesten Oberflächen ermöglichen eine leichte Reinigung und Desinfektion der Schränke im täglichen Betrieb.
- Kombinationen aus HPL-Plattenmaterial als Korpus und Frontmaterial, mit Mineralwerkstoff Arbeitsplatten, lassen keine Planungswünsche offen.
- Unser Standardprogramm deckt bereits 90% der alltäglichen Aufgaben ab, 10% werden durch individuell geplante Einzellösungen optimal auf Nutzerprozesse abgestimmt und geplant.
- Langjährige Erfahrungen haben bereits im Vorfeld dafür gesorgt, daß nur hochwertige Einbauteile verbaut werden, die auch über längere Zeiträume einen störungsfreien Betrieb garantieren.
- Harmonische Komplettlösungen im Farb- und Materialverbund mit GHK DOMO-OPS Wandsystemen können hiermit geplant und realisiert werden.
- Alle Korpusmaterialien bestehen aus 13 mm starken HPL-Kompaktplatten, die Rückwände aus 3 mm HPL-Kompaktplatten.
- In den ISO-Norm-Modulschränken sind alle auf dem Markt befindlichen Modulsysteme oder Ihr bestehendes System integrierbar.
- Vielseitig integrierbares Zubehör wie z.B. Kühlschränke, Medikamentenkühlschränke oder Wärmeschränke etc., BTM-Fach usw. runden das Programm flexibel nach Nutzerwünschen ab.
- Bei der Sockelgestaltung haben Sie die Wahl zwischen Sockeln aus HPL-Kompaktplatten oder Sockel zur Vorabmontage, zum bauseitigen Belegen mit Fußbodenbelag.
- Für eine bessere Übersicht sind Türen auch mit Glasausschnitt lieferbar.



**GHK DOMO**

## GHK DOMO Schrank- und Arbeitstischanlagen

- » sind beständig gegen Feuchtigkeit
- » haben eine hohe Lebensdauer
- » sind problemlos zu reinigen
- » haben eine wohliche Ästhetik
- » sind kratz- und schlagfest
- » hergestellt aus homogenen HPL-Kompaktplatten



## Ausführungsbeschreibung

### Schränke

Unterschränke, Wandschränke, Hochschränke und Aufsatzschränke werden durchgängig in hochwertigem HPL-Kompaktmaterial gefertigt. Seiten, Böden und Fronten aus 13 mm starken Platten. Die Rückwände aus 3 mm Platten. Alle Kanten mit gefräster und gefaster Oberfläche. Umlaufende Hohlkammerdichtung in den Korpusseiten und Böden zur Verbesserung der Hygiene.

### Türen

Die Türen haben stabile Rollenbänder mit einem Öffnungswinkel bis 270°, speziell auf 13 mm HPL-Platten abgestimmt. Standard Bügelgriffe, VA-polier, 115 mm breit, für optimalen Eingriff.

### Sockel und Rückwände

Sockelfüße verstellbar mit Sockelblende aus 10 mm HPL oder wahlweise vorgezogene Sockelmontage zum Belegen mit bauseitigen Bodenbelag.

Rückwände werden in die Seitenteile eingenetet und mit dem Korpus verklebt.

### Wandschränke

Wandschränke sind mit einem zweidimensional verstellbaren Aufhängebeschlag versehen und werden an die wandseitige Rasterschiene angehängt.

### Schubladenschränke

Schubladenschränke sind mit stabilen Vollauszügen ausgestattet, somit auch zugänglich bis in die letzte Ecke. Diese Vollauszüge haben ein Einzugsdämpfungssystem in den letzten Zentimetern, dadurch keine aufstehenden Schubladen.

### Arbeitsplatten

Arbeitsplatten aus HPL-Material werden aus 13 mm HPL hergestellt und im sichtbaren Bereich auf 26 mm aufgedoppelt. Einbaubecken oder Unterbaubecken sind aus Edelstahl.

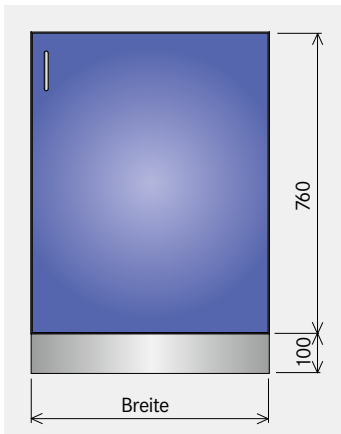
Arbeitsplatten aus Mineralwerkstoff werden in der Stärke 38 mm hergestellt, optional mit Aufkantung oder Wandstandkante im Übergang zum Wandbereich. Einbau oder Unterbaubecken stehen in verschiedenen Farben im gleichen Material zur Verfügung.

Fugenlose Verarbeitung, auch über Eck, ist in dieser Ausführung möglich.

Arbeitsplatten in VA-Blech werden in der Stärke 40 mm hergestellt und haben eine Trägerplatte aus feuchtbeständiger Spanplatte P3, fugenlos verschweißt und im hinteren Bereich aufgekantet.

### Blenden

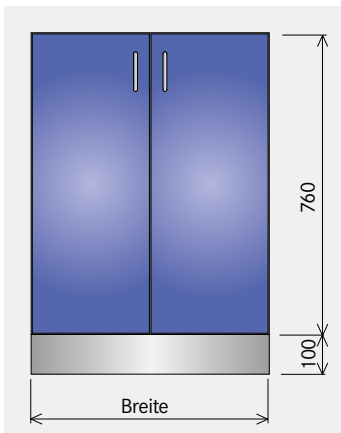
Deckenblenden, Wandblenden und Zwischenblenden werden korpusbündig aus 10 mm HPL-Kompakt-Material hergestellt, optional auch Frontbündig.



### Unterschränke mit einer Drehtür

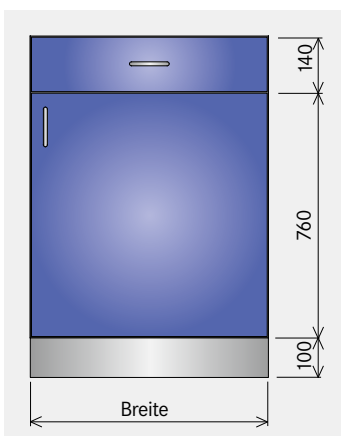
Abbildung | DIN-rechts

Bezeichnung	Breite	Höhe ohne Sockel	Tiefe	Bestell-Nr.	Preis (Brutto)
US 300	300 mm	760 mm	588 mm	US300	€ 448,00
US 400	400 mm	760 mm	588 mm	US400	€ 479,00
US 450	450 mm	760 mm	588 mm	US450	€ 494,00
US 500	500 mm	760 mm	588 mm	US500	€ 510,00
US 550	550 mm	760 mm	588 mm	US550	€ 525,00
US 600	600 mm	760 mm	588 mm	US600	€ 541,00



### Unterschränke mit zwei Drehtüren

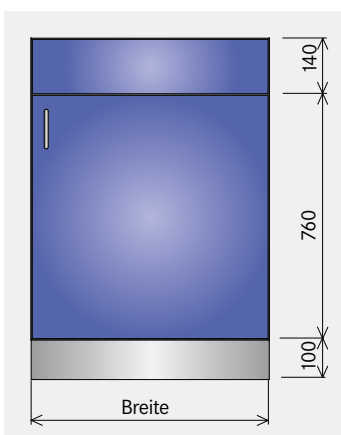
Bezeichnung	Breite	Höhe ohne Sockel	Tiefe	Bestell-Nr.	Preis (Brutto)
US 600-2T	600 mm	760 mm	588 mm	US600.2T	€ 635,00
US 700-2T	700 mm	760 mm	588 mm	US700.2T	€ 666,00
US 800-2T	800 mm	760 mm	588 mm	US800.2T	€ 702,00
US 900-2T	900 mm	760 mm	588 mm	US900.2T	€ 739,00
US 1200-2T	1200 mm	760 mm	588 mm	US1200.2T	€ 837,00



### Unterschränke mit einer Drehtür & einer Schublade

Abbildung | DIN-rechts

Bezeichnung	Breite	Höhe ohne Sockel	Tiefe	Bestell-Nr.	Preis (Brutto)
US300SCH	300 mm	760 mm	588 mm	US300.SCH	€ 583,00
US400SCH	400 mm	760 mm	588 mm	US400.SCH	€ 620,00
US450SCH	450 mm	760 mm	588 mm	US450.SCH	€ 639,00
US500SCH	500 mm	760 mm	588 mm	US500.SCH	€ 657,00
US550SCH	550 mm	760 mm	588 mm	US550.SCH	€ 676,00
US600SCH	600 mm	760 mm	588 mm	US600.SCH	€ 694,00

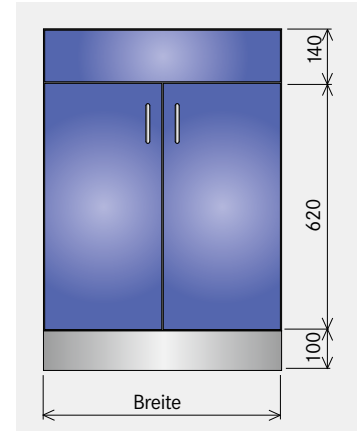


### Spülenunterschränke mit einer Drehtür & einer Frontblende

Bezeichnung	Breite	Höhe ohne Sockel	Tiefe	Bestell-Nr.	Preis (Brutto)
US450SPÜ	450 mm	760 mm	588 mm	US450.SPÜ	€ 484
US500SPÜ	500 mm	760 mm	588 mm	US500.SPÜ	€ 508
US550SPÜ	550 mm	760 mm	588 mm	US550.SPÜ	€ 521
US600SPÜ	600 mm	760 mm	588 mm	US600.SPÜ	€ 534

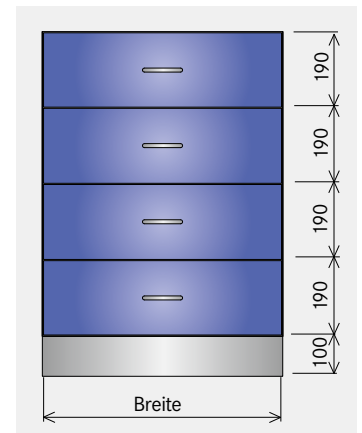
Spülenunterschranke mit zwei Drehtüren - eine Frontblende

Bezeichnung	Breite	Höhe o. Sockel	Tiefe	Bestell-Nr.	Preis (Brutto)
US600SPÜ-2T	600 mm	760 mm	588 mm	US600.SPÜ.2T	€ 631,00
US700SPÜ-2T	700 mm	760 mm	588 mm	US700.SPÜ.2T	€ 658,00
US800SPÜ-2T	800 mm	760 mm	588 mm	US800.SPÜ.2T	€ 690,00
US900SPÜ-2T	900 mm	760 mm	588 mm	US900.SPÜ.2T	€ 722,00
US1200SPÜ-2T	1200 mm	760 mm	588 mm	US1200.SPÜ.2T	€ 808,00



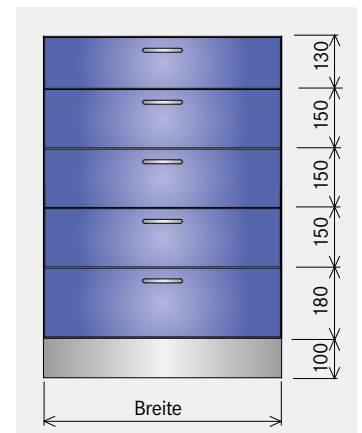
Unterschranke mit vier Schubladen

Bezeichnung	Breite	Höhe o. Sockel	Tiefe	Bestell-Nr.	Preis (Brutto)
US300-SCH4	300 mm	760 mm	588 mm	US300.SCH4	€ 950,00
US400-SCH4	400 mm	760 mm	588 mm	US400.SCH4	€ 1.038,00
US450-SCH4	450 mm	760 mm	588 mm	US450.SCH4	€ 1.071,00
US500-SCH4	500 mm	760 mm	588 mm	US500.SCH4	€ 1.099,00
US550-SCH4	550 mm	760 mm	588 mm	US550.SCH4	€ 1.137,00
US600-SCH4	600 mm	760 mm	588 mm	US600.SCH4	€ 1.212,00
US900-SCH4	900 mm	760 mm	588 mm	US900.SCH4	€ 1.415,00
US1200-SCH4	1200 mm	760 mm	588 mm	US1200.SCH4	€ 1.608,00



Unterschranke mit fünf Schubladen

Bezeichnung	Breite	Höhe o. Sockel	Tiefe	Bestell. Nr.	Preis (Brutto)
US300-SCH5	300 mm	760 mm	588 mm	US300.SCH5	€ 1.092,00
US400-SCH5	400 mm	760 mm	588 mm	US400.SCH5	€ 1.186,00
US450-SCH5	450 mm	760 mm	588 mm	US450.SCH5	€ 1.222,00
US500-SCH5	500 mm	760 mm	588 mm	US500.SCH5	€ 1.253,00
US550-SCH5	550 mm	760 mm	588 mm	US550.SCH5	€ 1.294,00
US600-SCH5	600 mm	760 mm	588 mm	US600.SCH5	€ 1.383,00
US900-SCH5	900 mm	760 mm	588 mm	US900.SCH5	€ 1.612,00
US1200-SCH5	1200 mm	760 mm	588 mm	US1200-SCH5	€ 1.829,00



Unterschrank mit Hospitalausguss

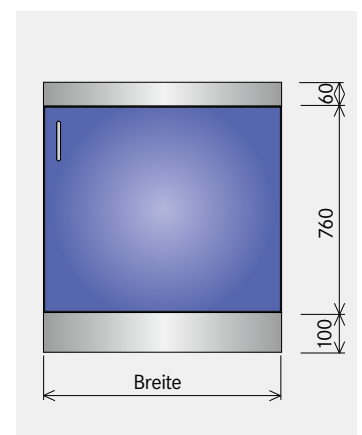
Abbildung I DIN-rechts

Bezeichnung	Breite	Höhe o. Sockel	Tiefe	Bestell. Nr.	Preis (Brutto)
US600-HOS	600 mm	520 mm	588 mm	US600.HOS	€ 2.151,00

Unterschrank mit Hospitalausguss & Ringspülung

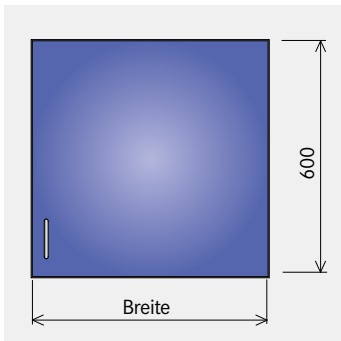
Abbildung I DIN-rechts

Bezeichnung	Breite	Höhe o. Sockel	Tiefe	Bestell. Nr.	Preis (Brutto)
US600-RIG	600 mm	520 mm	588 mm	US600.RIG	€ 4.975,00



Aufpreis Spritzwand Edelstahl verschweisst rechts, links oder hinten

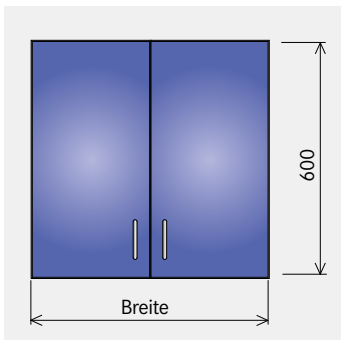
Bezeichnung	Breite	Höhe	Tiefe	Bestell.-Nr.	Preis (Brutto)
HOS-250-1	580 mm	250 mm		HOS.250.1	€ 140,00



### Wandschränke mit einer Tür

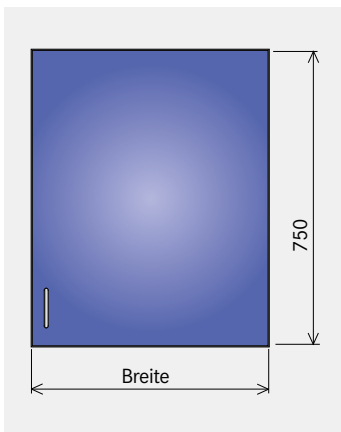
Abbildung | DIN-rechts

Bezeichnung	Breite	Höhe	Tiefe	Bestell-Nr.	Preis (Brutto)
WS 300	300 mm	600 mm	380 mm	WS300	€ 359,00
WS 400	400 mm	600 mm	380 mm	WS400	€ 381,00
WS 450	450 mm	600 mm	380 mm	WS450	€ 392,00
WS 500	500 mm	600 mm	380 mm	WS500	€ 403,00
WS 550	550 mm	600 mm	380 mm	WS550	€ 414,00
WS 600	600 mm	600 mm	380 mm	WS600	€ 424,00



### Wandschränke mit zwei Türen

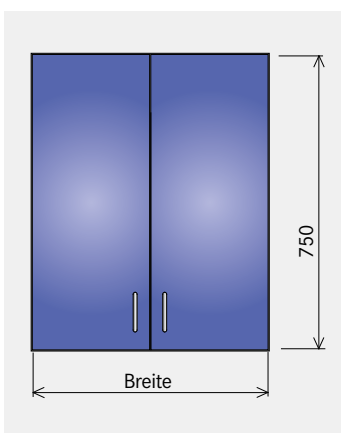
Bezeichnung	Breite	Höhe	Tiefe	Bestell-Nr.	Preis (Brutto)
WS 600-2T	600 mm	600 mm	380 mm	WS600.2T	€ 503,00
WS 700-2T	700 mm	600 mm	380 mm	WS700.2T	€ 525,00
WS 800-2T	800 mm	600 mm	380 mm	WS800.2T	€ 551,00
WS 900-2T	900 mm	600 mm	380 mm	WS900.2T	€ 578,00
WS 1000-2T	1000 mm	600 mm	380 mm	WS1000.2T	€ 602,00
WS 1200-2T	1200 mm	600 mm	380 mm	WS1200.2T	€ 648,00



### Wandschränke hoch mit einer Tür

Abbildung | DIN-rechts

Bezeichnung	Breite	Höhe	Tiefe	Bestell-Nr.	Preis (Brutto)
WSH 300	300 mm	750 mm	380 mm	WSH300	€ 383,00
WSH 400	400 mm	750 mm	380 mm	WSH400	€ 408,00
WSH 450	450 mm	750 mm	380 mm	WSH450	€ 420,00
WSH 500	500 mm	750 mm	380 mm	WSH500	€ 433,00
WSH 550	550 mm	750 mm	380 mm	WSH550	€ 445,00
WSH 600	600 mm	750 mm	380 mm	WSH600	€ 457,00



### Wandschränke hoch mit zwei Türen

Bezeichnung	Breite	Höhe	Tiefe	Bestell-Nr.	Preis (Brutto)
WSH600-2T	600 mm	750 mm	380 mm	WSH600.2T	€ 536,00
WSH700-2T	700 mm	750 mm	380 mm	WSH700.2T	€ 560,00
WSH800-2T	800 mm	750 mm	380 mm	WSH800.2T	€ 590,00
WSH900-2T	900 mm	750 mm	380 mm	WSH900.2T	€ 620,00
WSH1000-2T	1000 mm	750 mm	380 mm	WSH1000.2T	€ 647,00
WSH1200-2T	1200 mm	750 mm	380 mm	WSH1200.2T	€ 699,00

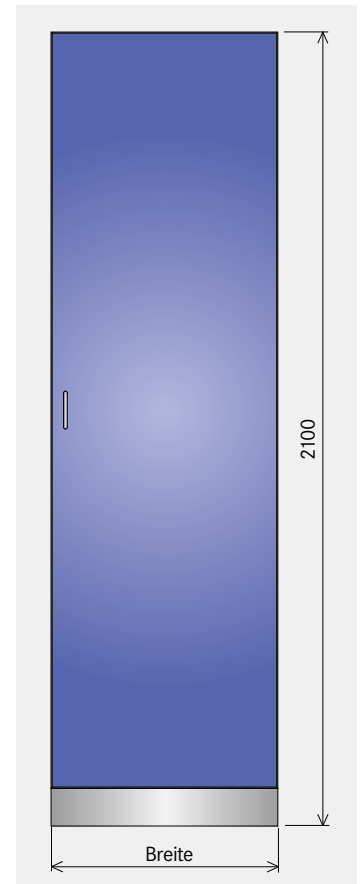
# Schrank- und Arbeitstischanlagen

## GHK DOMO & ISO-Normprogramm in HPL-Kompakt-Material

### Hochschränke mit einer Tür

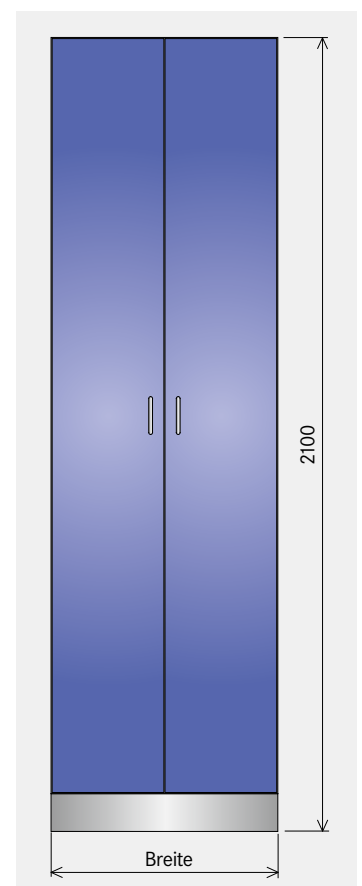
Abbildung | DIN-rechts

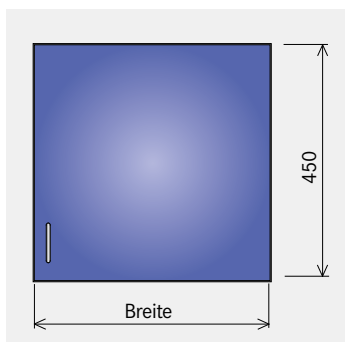
Bezeichnung	Breite	Höhe ohne Sockel	Tiefe	Bestell-Nr.	Preis (Brutto)
HOS 300	300 mm	2000 mm	588 mm	HOS300	€ 805,00
HOS 400	400 mm	2000 mm	588 mm	HOS400	€ 859,00
HOS 450	450 mm	2000 mm	588 mm	HOS450	€ 886,00
HOS 500	500 mm	2000 mm	588 mm	HOS500	€ 913,00
HOS 550	550 mm	2000 mm	588 mm	HOS550	€ 940,00
HOS 600	600 mm	2000 mm	588 mm	HOS600	€ 967,00



### Hochschränke mit zwei Türen

Bezeichnung	Breite	Höhe o. Sockel	Tiefe	Bestell-Nr.	Preis (Brutto)
HOS600-2T	600 mm	2000 mm	588mm	HOS600.2T	€ 1.094,00
HOS700-2T	700 mm	2000 mm	588mm	HOS700.2T	€ 1.153,00
HOS800-2T	850 mm	2000 mm	588mm	HOS800.2T	€ 1.212,00
HOS900-2T	900 mm	2000 mm	588mm	HOS900.2T	€ 1.271,00
HOS1000-2T	1000 mm	2000 mm	588mm	HOS1000.2T	€ 1.327,00
HOS1200-2T	1200 mm	2000 mm	588mm	HOS1200.2T	€ 1.439,00

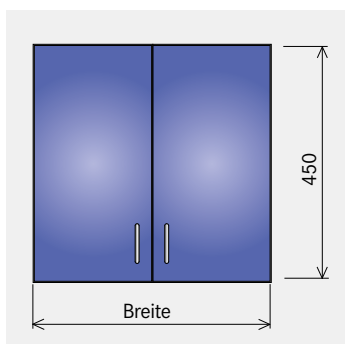




### Aufsatzschränke für Wandschränke mit einer Tür

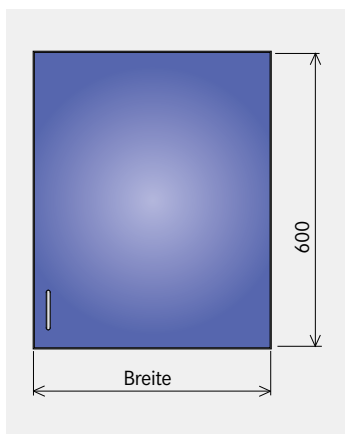
Abbildung | DIN-rechts

Bezeichnung	Breite	Höhe	Tiefe	Bestell-Nr.	Preis (Brutto)
AWS 300	300 mm	450 mm	380 mm	AWS300	€ 337,00
AWS 400	400 mm	450 mm	380 mm	AWS400	€ 356,00
AWS 450	450 mm	450 mm	380 mm	AWS450	€ 365,00
AWS 500	500 mm	450 mm	380 mm	AWS500	€ 375,00
AWS 550	550 mm	450 mm	380 mm	AWS550	€ 384,00
AWS 600	600 mm	450 mm	380 mm	AWS600	€ 393,00



### Aufsatzschränke für Wandschränke mit zwei Türen

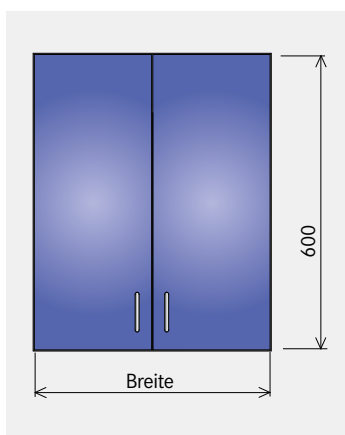
Bezeichnung	Breite	Höhe	Tiefe	Bestell-Nr.	Preis (Brutto)
AWS 600-2T	600 mm	450 mm	380 mm	AWS600.2T	€ 472,00
AWS 700-2T	700 mm	450 mm	380 mm	AWS700.2T	€ 491,00
AWS 800-2T	800 mm	450 mm	380 mm	AWS800.2T	€ 515,00
AWS 900-2T	900 mm	450 mm	380 mm	AWS900.2T	€ 539,00
AWS 1000-2T	1000 mm	450 mm	380 mm	AWS1000.2T	€ 560,00
AWS 1200-2T	1200 mm	450 mm	380 mm	AWS1200.2T	€ 601,00



### Aufsatzschränke hoch für Wandschränke mit einer Tür

Abbildung | DIN-rechts

Bezeichnung	Breite	Höhe	Tiefe	Bestell-Nr.	Preis (Brutto)
AWSH 300	300 mm	600 mm	380 mm	AWSH300	€ 359,00
AWSH 400	400 mm	600 mm	380 mm	AWSH400	€ 381,00
AWSH 450	450 mm	600 mm	380 mm	AWSH450	€ 392,00
AWSH 500	500 mm	600 mm	380 mm	AWSH500	€ 403,00
AWSH 550	550 mm	600 mm	380 mm	AWSH550	€ 414,00
AWSH 600	600 mm	600 mm	380 mm	AWSH600	€ 424,00



### Aufsatzschränke hoch für Wandschränke mit zwei Türen

Bezeichnung	Breite	Höhe	Tiefe	Bestell-Nr.	Preis (Brutto)
AWSH600-2T	600 mm	600 mm	380 mm	AWSH600.2T	€ 503,00
AWSH700-2T	700 mm	600 mm	380 mm	AWSH700.2T	€ 525,00
AWSH800-2T	800 mm	600 mm	380 mm	AWSH800.2T	€ 551,00
AWSH900-2T	900 mm	600 mm	380 mm	AWSH900.2T	€ 578,00
AWSH1000-2T	1000 mm	600 mm	380 mm	AWSH1000.2T	€ 602,00
AWSH1200-2T	1200 mm	600 mm	380 mm	AWSH1200.2T	€ 648,00

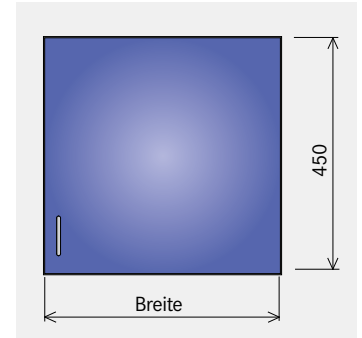


## Schrank- und Arbeitstischanlagen GHK DOMO & ISO-Normprogramm in HPL-Kompakt-Material

### Aufsatzschränke für Hochschränke mit einer Tür

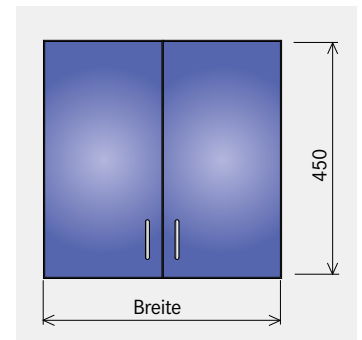
Abbildung - DIN-rechts

Bezeichnung	Breite	Höhe	Tiefe	Bestell-Nr.	Preis (Brutto)
AHOS 300	300 mm	450 mm	588 mm	AHOS300	€ 347,00
AHOS 400	400 mm	450 mm	588 mm	AHOS400	€ 370,00
AHOS 450	450 mm	450 mm	588 mm	AHOS450	€ 381,00
AHOS 500	500 mm	450 mm	588 mm	AHOS500	€ 393,00
AHOS 550	550 mm	450 mm	588 mm	AHOS550	€ 405,00
AHOS 600	600 mm	450 mm	588 mm	AHOS600	€ 416,00



### Aufsatzschränke für Hochschränke mit zwei Türen

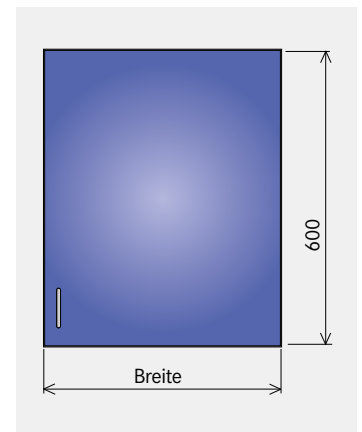
Bezeichnung	Breite	Höhe	Tiefe	Bestell-Nr.	Preis (Brutto)
AHOS 600-2T	600 mm	450 mm	588 mm	AHOS600.2T	€ 495,00
AHOS 700-2T	700 mm	450 mm	588 mm	AHOS700.2T	€ 518,00
AHOS 800-2T	800 mm	450 mm	588 mm	AHOS800.2T	€ 546,00
AHOS 900-2T	900 mm	450 mm	588 mm	AHOS900.2T	€ 574,00
AHOS 1000-2T	1000 mm	450 mm	588 mm	AHOS1000.2T	€ 600,00
AHOS 1200-2T	1200 mm	450 mm	588 mm	AHOS1200.2T	€ 649,00



### Aufsatzschränke hoch für Hochschränke mit einer Tür

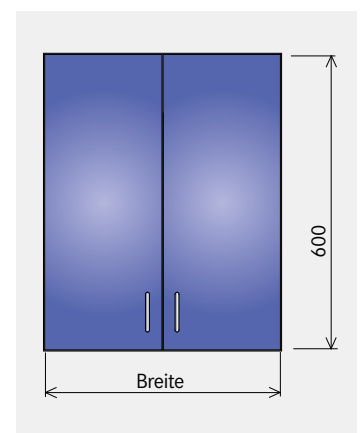
Abbildung I DIN-rechts

Bezeichnung	Breite	Höhe	Tiefe	Bestell-Nr.	Preis (Brutto)
AHOSH 300	300 mm	600 mm	588 mm	AHOSH300	€ 377,00
AHOSH 400	400 mm	600 mm	588 mm	AHOSH400	€ 403,00
AHOSH 450	450 mm	600 mm	588 mm	AHOSH450	€ 416,00
AHOSH 500	500 mm	600 mm	588 mm	AHOSH500	€ 429,00
AHOSH 550	550 mm	600 mm	588 mm	AHOSH550	€ 442,00
AHOSH 600	600 mm	600 mm	588 mm	AHOSH600	€ 455,00

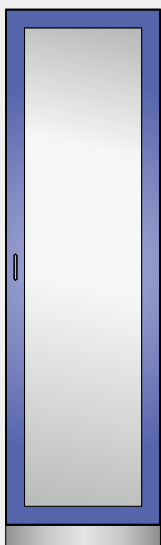





### Aufsatzschränke hoch für Hochschränke mit zwei Türen

Bezeichnung	Breite	Höhe	Tiefe	Bestell-Nr.	Preis (Brutto)
AHOSH600-2T	600 mm	600 mm	588 mm	AHOSH600.2T	€ 533,00
AHOSH700-2T	700 mm	600 mm	588 mm	AHOSH700.2T	€ 559,00
AHOSH800-2T	800 mm	600 mm	588 mm	AHOSH800.2T	€ 590,00
AHOSH900-2T	900 mm	600 mm	588 mm	AHOSH900.2T	€ 621,00
AHOSH1000-2T	1000 mm	600 mm	588 mm	AHOSH1000.2T	€ 649,00
AHOSH1200-2T	1200 mm	600 mm	588 mm	AHOSH1200.2T	€ 704,00



Ansichten  
(Beispiele)



Aufpreis für Glasausschnitt-Türen pro Schrank

Bezeichnung	Bestell-Nr.	Preis (Brutto)
US 300	US300.GL	€ 120,00
US 400	US400.GL	€ 122,00
US 450	US450.GL	€ 122,00
US 500	US500.GL	€ 123,00
US 550	US550.GL	€ 123,00
US 600	US600.GL	€ 124,00
US 600-2T	US600.2T.GL	€ 240,00
US 700-2T	US700.2T.GL	€ 242,00
US 800-2T	US800.2T.GL	€ 243,00
US 900-2T	US900.2T.GL	€ 244,00
US 1200-2T	US1200.2T.GL	€ 248,00
US 300SCH	US300.SCH.GL	€ 118,00
US 400SCH	US400.SCH.GL	€ 118,00
US 450SCH	US450.SCH.GL	€ 120,00
US 500SCH	US500.SCH.GL	€ 120,00
US 550SCH	US550.SCH.GL	€ 123,00
US 600SCH	US600.SCH.GL	€ 124,00
WS 300	US300.GL	€ 118,00
WS 400	US400.GL	€ 119,00
WS 450	US450.GL	€ 120,00
WS 500	US500.GL	€ 121,00
WS 550	US550.GL	€ 121,00
WS 600	US600.GL	€ 122,00
WS 600-2T	WS600.2T.GL	€ 236,00
WS 700-2T	WS700.2T.GL	€ 238,00
WS 800-2T	WS800.2T.GL	€ 239,00
WS 900-2T	WS900.2T.GL	€ 240,00
WS 1000-2T	WS1000.2T.GL	€ 241,00
WS 1200-2T	WS1200.2T.GL	€ 244,00

Bezeichnung	Bestell-Nr.	Preis (Brutto)
WSH 300	WSH300.GL	€ 120,00
WSH 400	WSH400.GL	€ 122,00
WSH 450	WSH400.GL	€ 122,00
WSH 500	WSH500.GL	€ 123,00
WSH 550	WSH550.GL	€ 123,00
WSH 600	WSH600.GL	€ 124,00
WSH600-2T	WSH600.2T.GL	€ 240,00
WSH700-2T	WSH700.2TGL	€ 242,00
WSH800-2T	WSH800.2T.GL	€ 243,00
WSH900-2T	WSH900.2T.GL	€ 244,00
WSH1000-2T	WSH1000.2T.GL	€ 246,00
WSH1200-2T	WSH1200.2T.GL	€ 248,00
HOS 300	HOS300.GL	€ 162,00
HOS 400	HOS400.GL	€ 163,00
HOS 450	HOS450.GL	€ 166,00
HOS 500	HOS500.GL	€ 173,00
HOS 550	HOS550.GL	€ 180,00
HOS 600	HOS600.GL	€ 187,00
HOS 600-2T	HOS600.2T.GL	€ 323,00
HOS 700-2T	HOS700.2T.GL	€ 325,00
HOS 800-2T	HOS800.2T.GL	€ 326,00
HOS 900-2T	HOS900.2T.GL	€ 332,00
HOS 1000-2T	HOS1000.2T.GL	€ 346,00
HOS 1200-2T	HOS1200.2T.GL	€ 374,00
<b>DREHTÜREN</b>		
HOS 600 IMP	HOS600.IMP.GL	€ 238,00
HOS 900 IMP	HOS900.IMP.GL	€ 244,00
HOS 1200 IMP	HOS1200.IMP.GL	€ 248,00

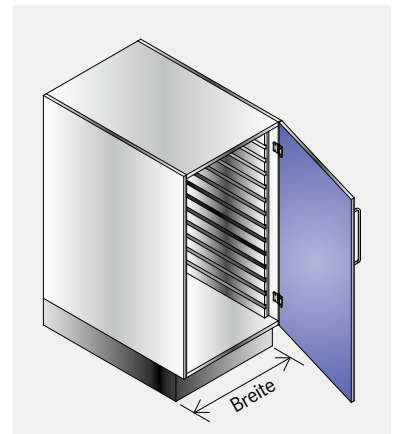
## Schrank- und Arbeitstischanlagen GHK DOMO & ISO-Normprogramm in HPL-Kompakt-Material

### Modul-Unterschrank für Moduleinsätze

Bezeichnung	Breite	Höhe ohne Sockel	Tiefe	Bestell-Nr.	Preis (Brutto)
M-US 444	444 mm	760 mm	660 mm	M-US444	€ 515,00
M-US 875	875 mm	760 mm	660 mm	M-US875	€ 841,00
M-US 644	644 mm	760 mm	460 mm	M-US644	€ 512,00

Schrank mit 875 mm Breite | immer mit zwei Türen und Mittelseite

**ISO-NORM**

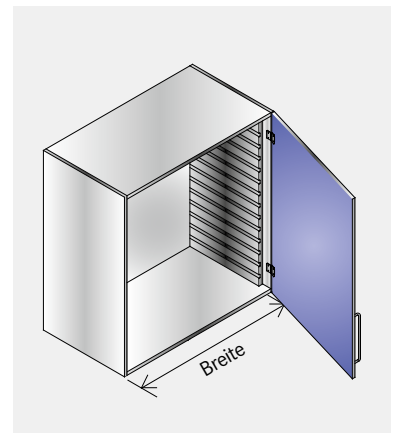


### Modul-Wandschrank für Moduleinsätze

Bezeichnung	Breite	Höhe ohne Sockel	Tiefe	Bestell-Nr.	Preis (Brutto)
M-WS 444	444 mm	600 mm	380 mm	M-WS444	€ 391,00
M-WS 875	875 mm	600 mm	380 mm	M-WS875	€ 626,00
M-WS 644	644 mm	600 mm	460 mm	M-WS644	€ 458,00

Schrank mit 875 mm Breite - immer mit zwei Türen und Mittelseite

**ISO-NORM**



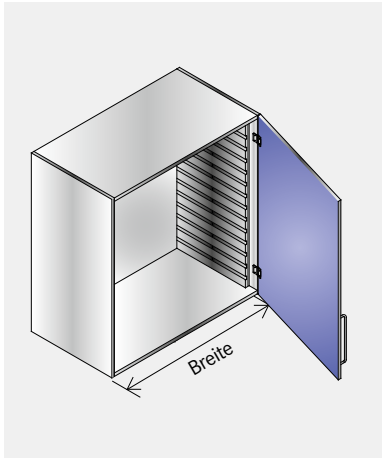
### Modul-Hochschrank für Moduleinsätze

Bezeichnung	Breite	Höhe ohne Sockel	Tiefe	Bestell-Nr.	Preis (Brutto)
M-HOS 444	444 mm	2000 mm	650 mm	M-HOS444	€ 918,00
M-HOS 875	875 mm	2000 mm	650 mm	M-HOS875	€ 1.500,00
M-HOS 644	644 mm	2000 mm	460 mm	M-HOS644	€ 902,00

Schrank mit 875 mm Breite | immer mit zwei Türen und Mittelseite

**ISO-NORM**





**Modul Aufsatzschrank für Hoch- und Wandschränke**

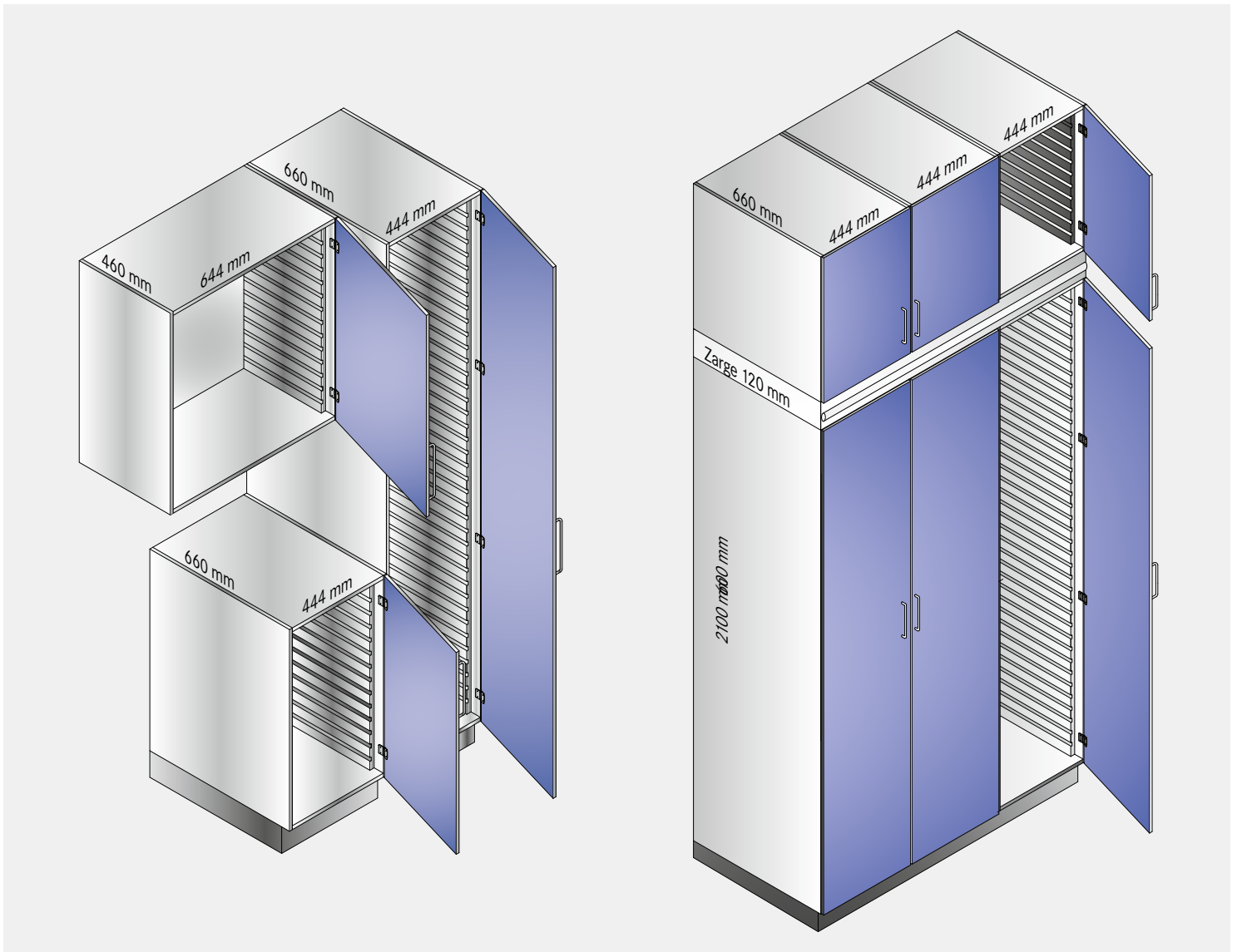
Bezeichnung	Breite	Höhe	Tiefe	Bestell-Nr.	Preis (Brutto)
M-AWS 444	444 mm	600 mm	650 mm	M-AWS444	€ 430,00
M-AWS 875	875 mm	600 mm	650 mm	M-AWS875	€ 710,00
M-AWS 644	644 mm	600 mm	460 mm	M-AWS644	€ 424,00

Schrank mit 875 mm Breite | immer mit zwei Türen und Mittelseite

Beispiel

ISO-Norm

ISO-NORM




## Schrank- und Arbeitstischanlagen GHK DOMO & ISO-Normprogramm in HPL-Kompakt-Material

### Aufpreis für Glasausschnitt-Türen pro Schrank

Bezeichnung	Bestell-Nr.	Preis (Brutto)
M-US 444	M-US444.GL	€ 122,00
M-US 875	M-US875.GL	€ 244,00
M-US 644	M-US644.GL	€ 125,00
M-WS 444	M-WS444.GL	€ 120,00
M-WS 875	M-WS875.GL	€ 240,00
M-WS 644	M-WS644.GL	€ 122,00
M-HOS 444	M-HOS444.GL	€ 166,00
M-HOS 875	M-HOS875.GL	€ 332,00
M-HOS 644	M-HOS644.GL	€ 188,00
M-AWS 444	M-AWS444.GL	€ 122,00
M-AWS 875	M-AWS875.GL	€ 122,00
M-AWS 644	M-AWS644.GL	€ 122,00

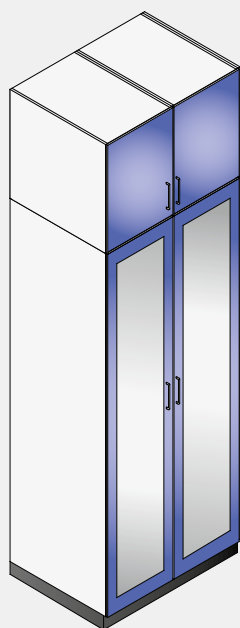
### Ansichten (Beispiele)



Beispiel

ISO-Norm

ISO-NORM



### HOCH- UND AUFSATZSCHRÄNKE

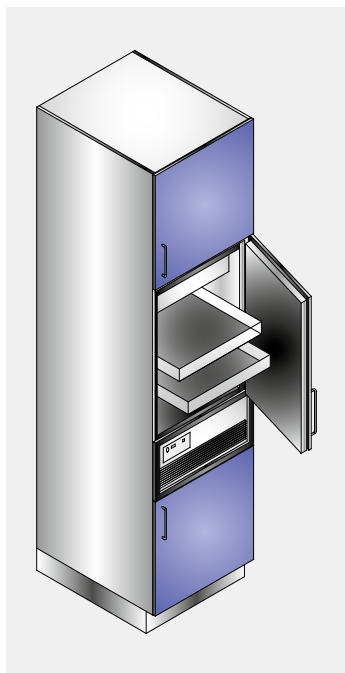
ISO-Norm Schränke aus HPL-Kompakt-Material passen für alle am Markt befindlichen Modulsysteme unterschiedlichster Hersteller. Sie haben die Möglichkeit zur separaten Bestellung bei einem Hersteller Ihrer Wahl, oder wir bestellen Ihre Ausstattung nach Wunsch und passen alle Module werkseitig ein, so dass Sie mit Ihrem System sofort nach Fertigmontage in Betrieb gehen können.

Weiterhin sind zur besseren Übersicht für alle Schrankmodelle Türen mit Glasausschnitt gegen Aufpreis lieferbar. Kürzere Zugriffszeiten auf Materialien und Präparate durch Transparenz in den Schrankfronten.

Um weiteren Stau- und Lagerraum zu schaffen sind für alle Schrankmodelle passende Aufsatzschränke lieferbar.

Wenn die Raumhöhe es zulässt, empfehlen wir zwischen Hochschrank und Aufsatzschrank eine Leiterzarge mit Edelstahlrohr und Einhängeleiter, zur besseren Bestückung der hoch angelegten Stauräume.

Sollten Sie nicht mit einem Modulsystem arbeiten wollen, haben wir als Zubehör 8 mm Einschubböden im Programm die anstelle von ABS-Körben in die Modulseiten eingesetzt werden können.



## Hochschrank für MED-Kühlschrank

Hochschrank zum Einbau von Medikamenten-Kühlschrank, vorgerichtet für eine Schlepp- oder separate Tür. Im mittleren Bereich und weiteren Fächern ober- und unterhalb, jeweils mit Türen verschlossen. Die Belüftungsblende ist frontbündig in die Revisionsklappe eingelassen.

Bezeichnung	Tiefe	Bestell-Nr.	Preis (Brutto)
HOS-600-MED100	588 mm	HOS.600.MED100	€ 1.598,00

### Zulage Schubladen | 4 Stück im unteren Teil

Bezeichnung	Tiefe	Bestell-Nr.	Preis (Brutto)
HOS-600-MED-SCH		HOS.600.MED.SCH	€ 680,00

Oberes oder unteres Fach sind geeignet zum Einbau von einem BTM-Tresor

### Zulage Möbelschloss für Schlepptür

Bezeichnung	Tiefe	Bestell-Nr.	Preis (Brutto)
HOS-600-MED-SHL		HOS.600.MED.SHL	€ 142,00



## Medikamentenkühlschrank Kirsch MED 100

zum Einbau in Schrankwände | frontseitige Be- und Entlüftung

Kühlinhalt	95 l		
Temperatureinstellung	ca. +2 - +20 °C		
Spannung	220 - 240 V		
Frequenz	50 / 60 Hz		
Leistungsaufnahme	160 Watt		
Normalverbrauch	0,65 KW / 24 h		
Außenmaße einschl. Wandabstand	54 x 53,5 x 82	(B x T x H in cm)	
Innenmaße	44 x 43 x 47	(B x T x H in cm)	
Nutzmaße	42 x 38 x 47	(B x T x H in cm)	
Außenmaße bei 90° geöffneter Tür	54 x 105,5	(B x T in cm)	
Lichtes Schubfachmaß	40,8 x 32 x 5,6	(B x T x H in cm)	
Rostgröße	43,8 x 33	(B x T in cm)	
Maximale Belastung Schubfach	Rost 13 kg / 25 kg		
Gewicht	46 kg netto / 50 kg brutto		

Bezeichnung	Tiefe	Bestell-Nr.	Preis (Brutto)
K-MED-100	540 mm	K.MED.100	auf Anfrage



## BTM-Tresor zum Einbau in Schrankanlagen

BTM-Tresor, Widerstandsgrad N/O nach EN 1143-1, VDS Klasse 0, 3-seitige Verriegelung mit massiven Schließbolzen, Doppelbartschloss mit 2 Schlüsseln

Bezeichnung	Breite	Höhe	Tiefe	Bestell-Nr.	Preis (Brutto)
Tresor aussen	396 mm	336 mm	300 mm		
Tresor innen	324 mm	274 mm	175 mm	BTM.40.40.	€ 1289,00

weitere Abmessungen auf Anfrage

## Schrank- und Arbeitstischanlagen GHK DOMO & ISO-Normprogramm in HPL-Kompakt-Material

### Apotheker-Hochschrank mit Frontauszug

Hochschrank, Korpus und Front komplett in 13 mm HPL; Rückwand 3 mm HPL-Kompakt-Material. Umlaufender vertikaler V4A-Rohrrahmen, mittig mit Auszugssystem angeordnet, zur Aufnahme von Einhänge-Tablaren aus 8 mm HPL-Material, 85 mm umlaufender Aufkantung und Querteiler im gleichem Material. Verstellmöglichkeit jeweils +/- 20mm (s. Skizze).

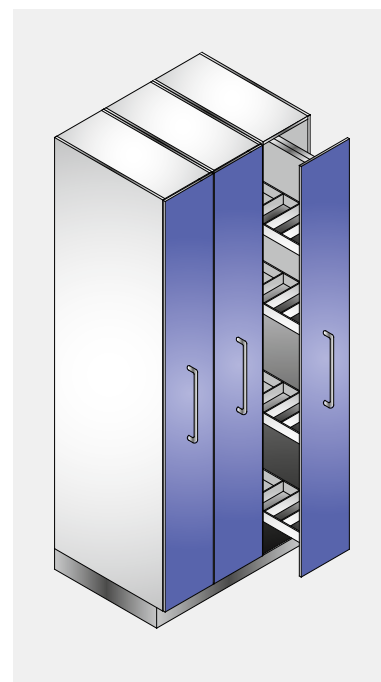
Wartungsfreier Differenzial-Kulissenauszug mit Gegenführung, Belastbarkeit bis max. 200 kg. Optional mit Einzugsdämpfungssystem zur sanften und geräuschlosen Schließung.

Umlaufende Hohlkammerdichtung im Korpus zur staubfreien Abdichtung nach außen.

Abschließbar als Zubehör erhältlich, bei zwei oder drei Auszügen wird gleichschließend geliefert.

Bügelgriff in Edelstahl, matt gebürstet, 300 mm lang, D = 14 mm.

Sockel 100 mm hoch in HPL, Farbe lichtgrau.



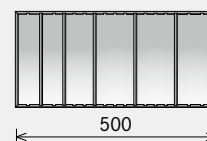
### Hochschrank mit Frontauszug

Bezeichnung	Breite	Höhe ohne Sockel	Tiefe	Bestell-Nr.	Preis (Brutto)
HOS300-AUS	300 mm	2000 mm	588 mm	HOS300.AUS	€ 1.815,00
HOS600-AUS	600 mm	2000 mm	588 mm	HOS600.AUS	€ 3.316,00
HOS900-AUS	900 mm	2000 mm	588 mm	HOS900.AUS	€ 4.997,00

### Zubehör Frontauszug

Bezeichnung	Breite	Höhe	Tiefe	Bestell-Nr.	Preis (Brutto)
Tablareinsatz	265 mm	85 mm	500 mm	300AUS.TBL	€ 96,00
Querteiler	265 mm	85 mm		300AUS.QLT	€ 12,00
Stangenschloss				300AUS.STS	€ 113,00

Skizze Tablareinsatz



Raster für Querteiler 20 mm

### Endoskopie Hochschrank mit Frontauszug

Hochschrank, Korpus und Front komplett in 13 mm HPL; Rückwand 3 mm HPL-Kompakt-Material. Mittelseite als Auszug gefertigt, zur beidseitigen Bestückung mit Endoskophaltern und Schlauchklammern.

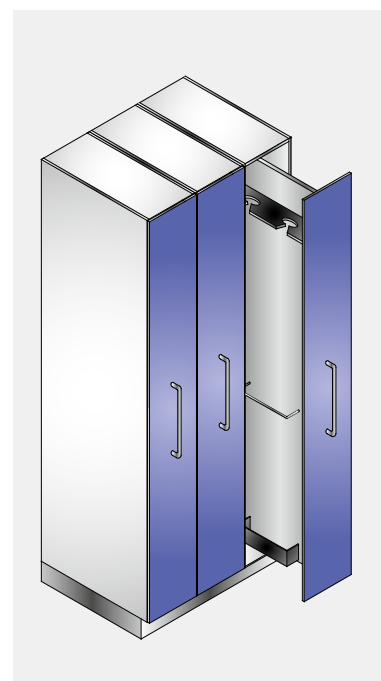
Wartungsfreier Differenzial-Kulissenauszug mit Gegenführung, Belastbarkeit bis max. 200 kg. Optional mit Einzugsdämpfungssystem zur sanften und geräuschlosen Schließung.

Umlaufende Hohlkammerdichtung im Korpus zur staubfreien Abdichtung nach außen.

Abschließbar als Zubehör erhältlich, bei zwei oder drei Auszügen wird gleichschließend geliefert.

Bügelgriff in Edelstahl, matt gebürstet 300 mm lang, D = 14 mm.

Sockel 100 mm hoch in HPL, Farbe lichtgrau.


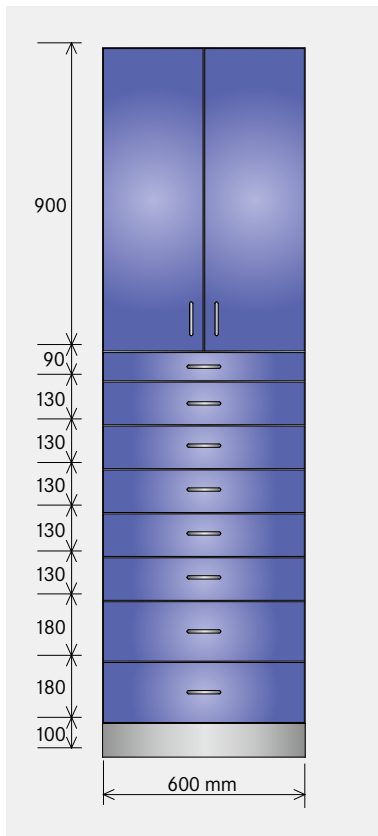


### Hochschrank mit Frontauszug

Bezeichnung	Breite	Höhe ohne Sockel	Tiefe	Bestell-Nr.	Preis (Brutto)
HOS300-AUS	300 mm	2000 mm	588 mm	HOS300.EDK	€ 1.875,00
HOS600-AUS	600 mm	2000 mm	588 mm	HOS600.EDK	€ 3.436,00
HOS900-AUS	900 mm	2000 mm	588 mm	HOS900.EDK	€ 5.177,00

### Zubehör Frontauszug




Bezeichnung				Bestell-Nr.	Preis (Brutto)
Endoskophalter				300AUS.EKH	€ 257,00
Schlauchklammern				300AUS.SLK	€ 35,00
Stangenschloss				300AUS.STS	€ 113,00



### Implantate-Hochschrank

Bezeichnung	Breite	Höhe ohne Sockel	Tiefe	Bestell-Nr.	Preis (Brutto)
HOS 600-IMP	600 mm	2000 mm	588 mm	HOS600.IMP	€ 2.394,00
HOS 900-IMP	900 mm	2000 mm	588 mm	HOS900.IMP	€ 2.719,00
HOS 1200-IMP	1200 mm	2000 mm	588 mm	HOS1200.IMP	€ 3.033,00

### Zubehör



### Variable Schubladen | Querteiler für HOS 600-IMP

Blendenhöhe	lichte Höhe	Max. Fächer	Bestell-Nr.	Preis (Brutto)
90 mm	55 mm	16 Stück	600IMP-90.16	€ 53,00
130 mm	80 mm	16 Stück	600IMP-130.16	€ 63,00
180 mm	120 mm	16 Stück	600IMP-180.16	€ 75,00

### Variable Schubladen | Querteiler für HOS 900-IMP

Blendenhöhe	lichte Höhe	Max. Fächer	Bestell-Nr.	Preis (Brutto)
90 mm	55 mm	24 Stück	900IMP-90.24	€ 85,00
130 mm	80 mm	24 Stück	900IMP-130.24	€ 99,00
180 mm	120 mm	24 Stück	900IMP-180.24	€ 121,00

### Variable Schubladen | Querteiler für HOS 1200-IMP

Blendenhöhe	lichte Höhe	Max. Fächer	Bestell-Nr.	Preis (Brutto)
90 mm	55 mm	32 Stück	1200IMP-90.32	€ 105,00
130 mm	80 mm	32 Stück	1200IMP-130.32	€ 124,00
180 mm	120 mm	32 Stück	1200IMP-180.32	€ 153,00



## Schrank- und Arbeitstischanlagen GHK DOMO & ISO-Normprogramm in HPL-Kompakt-Material

### Endoskop Auszug - Hochschrank mit Zuluftheizung

Zur hängenden Lagerung von Endoskopen als Auszugschrank mit Mittelseite zur beidseitigen Bestückung, mit entsprechenden Endoskop-Halterungen (Herstellerbedingt).

Integrierbar in alle GHK DOMO-Schrankanlagen aus hochfestem HPL-Kompakt-Material bei freier Wahl der lieferbaren Farben.

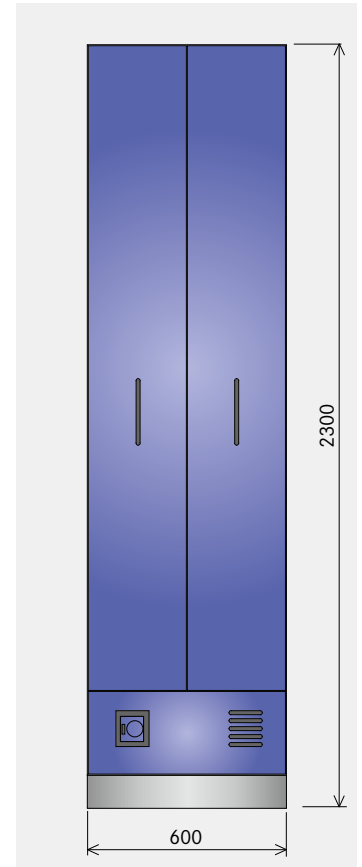
Vollständig aus hygienisch einwandfreiem HPL-Kompakt-Material hergestellt (s. Anlage Hygiene-Gutachten Plattenhersteller). Wisch- oder Sprühdesinfektion mit allen handelsüblichen Desinfektionsmitteln.

Leichter, geräuscharmer Lauf der Auszüge durch spezielle Kunststoffummantelte Stahlkugellager. Geeignet für überlange Fiberskope/Endoskope. Hängehöhe der Instrumente 1750 mm.

Rundumlaufende Dichtungen in der Korpusseite sind Desinfektionsmittelbeständig.

Eine im unteren Bereich eingebaute Zuluftheizung sorgt für gleichmäßige Verdunstung von Restfeuchte bei gleichzeitiger Absaugung durch hausinterne RLT-Anlage über Absaugstutzen im Schrankdeckel.

Luftzuführung im Bodenbereich durch HEPA-Filter. Die Schrankinnentemperatur ist über ein elektronisches Thermostat von außen regelbar (Empfohlen 5° über Raumtemperatur).



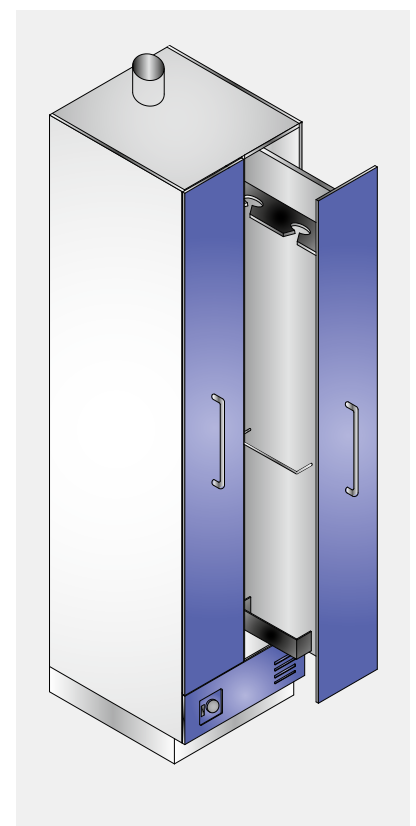
### Technische Daten

Breite	600 mm
Höhe mit Sockel	2300 mm
Tiefe	588 mm (Sondertiefe 660 mm)
Betriebsspannung	230 V / 16 A
Heizleistung	250 Watt
Benötigte Abluftmenge - bauseitige RLT-Anlage	30 cbm/h
Anschlußstutzen	80 mm
Bestell-Nr.	HOS600.HZ
Preis (Brutto)	auf Anfrage

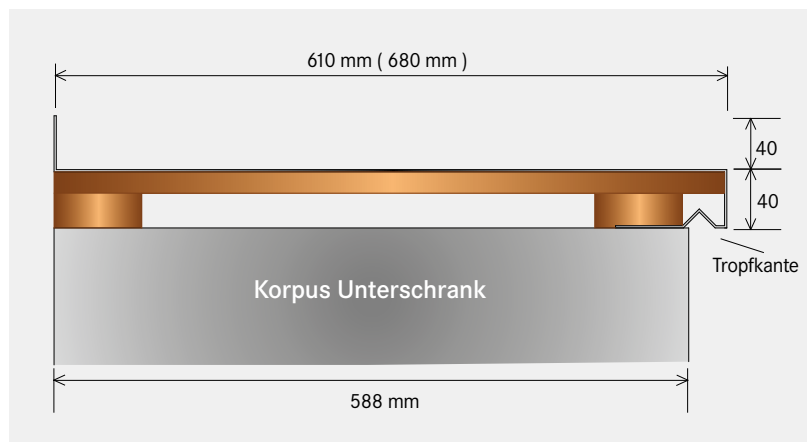
### Hepa H12 Ersatzfilter

(halbjährlicher Wechsel empfohlen)

Abmessung	120 mm x 120 mm
Bestell-Nr.	Hepa 100
Preis (Brutto)	auf Anfrage



## Edelstahl-Arbeitsplatte



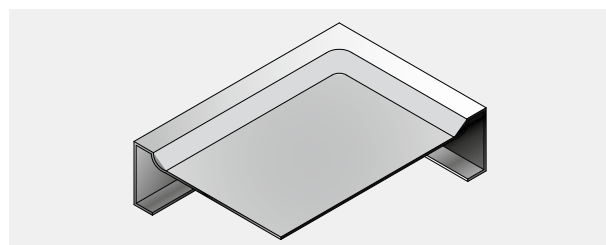
VA-Arbeitsplatten aus 1,2 mm dickem VA-Blech 1.4301, sichtbereich seidenmatt gebürstet. Hintere Aufkantung 40 mm hoch, Abkantung nach vorn 40 mm und Einarbeitung einer Tropfkante mit anschließendem Prallblech.

Unterseite mit feuchtbeständiger Spanplatte P3 und Rahmenunterfütterung auf Arbeitsplattenstärke. Unterseite mit Schutzanstrich.

## Arbeitsplatte

mit hinterer Aufkantung, vorderer Abkantung mit Tropfnase, seitlich geschlossen

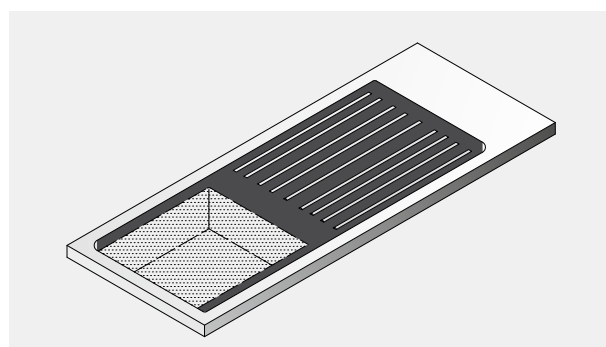
Bezeichnung	Tiefe	Breite 1 TL.	Aufkantung	Bestell-Nr.	Preis pro lfm. (Brutto)
VA-AP-610	610 mm	bis 3800 mm	40 mm	VA.AP.61	€ 502,00
VA-AP-680	680 mm	bis 3800 mm	40 mm	VA.AP.68	€ 528,00



## Arbeitsplatte mit Wulstrand

umlaufend geprägt, 7 mm hoch

Bezeichnung	Tiefe	Breite 1 TL.	Wulstrand	Bestell-Nr.	Preis pro lfm. (Brutto)
VA-AP-610WR	610 mm	bis 3800 mm	7 mm	VA.AP.61.WR	€ 632,00
VA-AP-680WR	680 mm	bis 3800 mm	7 mm	VA.AP.68.WR	€ 658,00



## Abtropffläche

ohne Gefälle geprägt, bis max. 800 mm lang, Preis ohne Becken


Bezeichnung	Länge	Tiefe	Gefälle	Bestell-Nr.	Preis pro lfm. (Brutto)
VA-AP-ABTR	bis 800 mm	bis 750 mm	Nein	VA.AP.ABTR.010	€ 177,00

## Schrank- und Arbeitstischanlagen GHK DOMO & ISO-Normprogramm in HPL-Kompakt-Material

### Einschweißbecken für VA-Arbeitsplatten

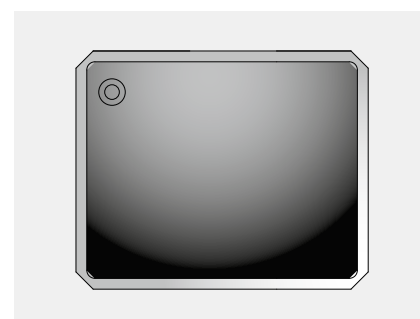
Einschweißbecken aus Material 1.4301 ohne Überlauf

Bezeichnung	Breite	Tiefe	Höhe	Bestell-Nr.	Preis (Brutto)
ESB 40-40-20	400 mm	400 mm	200 mm	ESB40.40.20.VA	€ 463,00
ESB 40-40-30	400 mm	400 mm	300 mm	ESB40.40.30.VA	€ 515,00
ESB 45-45-25	450 mm	450 mm	250 mm	ESB45.45.25.VA	€ 679,00
ESB 50-50-25	500 mm	500 mm	250 mm	ESB50.50.25.VA	€ 619,00
ESB 50-50-35	500 mm	500 mm	350 mm	ESB50.50.35.VA	€ 840,00
ESB 60-60-30	600 mm	600 mm	300 mm	ESB60.60.30.VA	€ 1.295,00




Einschweißbecken aus Material 1.4301 ohne Überlauf

Bezeichnung	Breite	Tiefe	Höhe	Bestell-Nr.	Preis (Brutto)
ESB 37-34-15	370 mm	340 mm	150 mm	ESB37.34.15.VA	€ 385,00
ESB 50-40-25	500 mm	400 mm	250 mm	ESB50.40.25.VA	€ 635,00
ESB 50-40-30	500 mm	400 mm	300 mm	ESB50.40.30.VA	€ 650,00
ESB 60-45-30	600 mm	450 mm	300 mm	ESB60.45.30.VA	€ 762,00
ESB 60-50-25	600 mm	500 mm	250 mm	ESB60.50.25.VA	€ 809,00
ESB 60-50-30	600 mm	500 mm	300 mm	ESB60.50.30.VA	€ 822,00



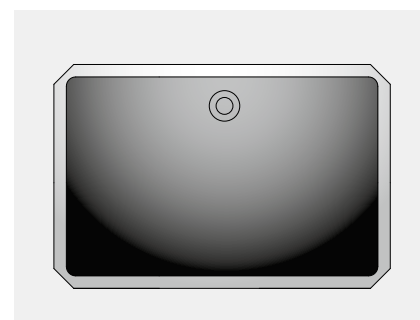
Einschweißbecken aus Material 1.4301 ohne Überlauf

Bezeichnung	Breite	Tiefe	Höhe	Bestell-Nr.	Preis (Brutto)
ESB 24-37-15	240 mm	370 mm	150 mm	ESB24.37.15.VA	€ 489,00
ESB 30-50-30	300 mm	500 mm	300 mm	ESB30.50.30.VA	€ 632,00



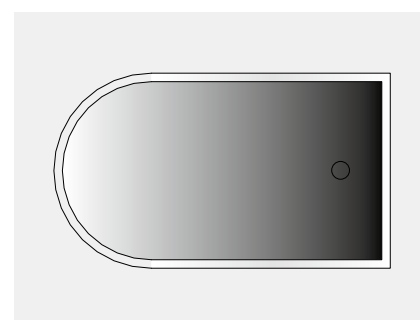
Einschweißbecken aus Material 1.4301 mit Überlauf

Bezeichnung	Breite	Tiefe	Höhe	Bestell-Nr.	Preis (Brutto)
ESB 50-30-15	500 mm	300 mm	150 mm	ESB50.30.15.VA	€ 505,00

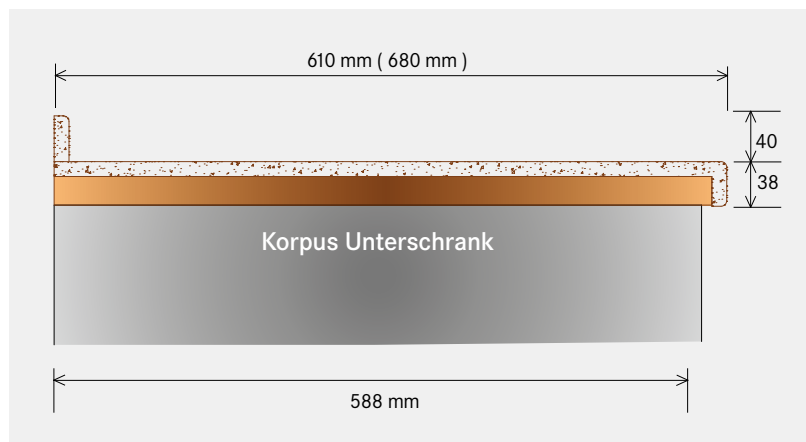


Einschweißbecken als Säuglingsbadewanne aus Material 1.4301 ohne Überlauf

Bezeichnung	Breite	Tiefe	Höhe	Bestell Nr.	Preis Brutto
ESB SB-72-42	720 mm	420 mm	300 mm	ESBSB.72.42.VA	auf Anfrage



## Mineralwerkstoff-Arbeitsplatten



Mineralwerkstoff Arbeitsplatten aus 12 mm Plattenmaterial mit hoher Materialdichte und Homogenität, in voll durchgefärbter Qualität.


Hintere Aufkantung 40 mm hoch, Abkantung nach vorn 38 mm, alle Kanten im Radius 5 mm gerundet.

Grundplatte aus feuchtbeständiger Spanplatte P3 in der Stärke 25 mm, Unterseite mit Schichtstoff.

### Arbeitsplatte

mit hinterer Aufkantung, vorderer Abkantung, seitlich geschlossen

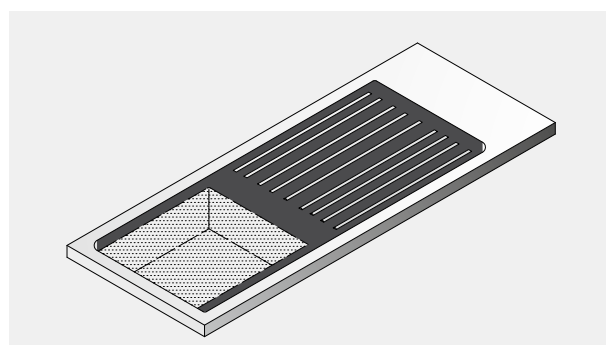
Bezeichnung	Tiefe	Breite 1 Tl.	Aufkantung	Bestell-Nr.	Preis pro lfm. (Brutto)
MW-AP-610	610 mm	bis 3800 mm	40 mm	MW.AP.61	€ 773,00
MW-AP-680	680 mm	bis 3800 mm	40 mm	MW.AP.68	€ 803,00



### Arbeitsplatte mit Wulstrand

umlaufende Aufkantung mit Hohlkehle, 7 mm hoch

Bezeichnung	Tiefe	Breite 1 Tl.	Wulstrand	Bestell-Nr.	Preis pro lfm. (Brutto)
MW-AP-610WR	610 mm	bis 3700 mm	7 mm	MW.AP.61.WR	€ 960,00
MW-AP-680WR	680 mm	bis 3700 mm	7 mm	MW.AP.68.WR	€ 990,00



### Abtropffläche

mit Gefälle zum Becken gefräst, bis max. 800 mm lang, Preis ohne Becken

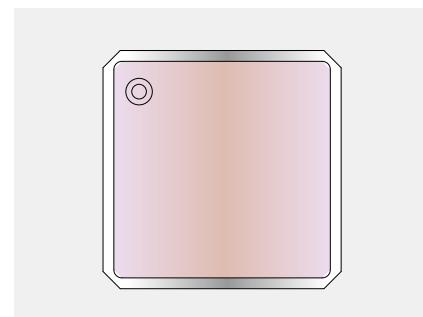
Bezeichnung	Länge	Tiefe	Gefälle	Bestell-Nr.	Preis pro lfm. (Brutto)
MW-AP-ABTR	bis 800 mm	bis 750 mm	Ja	MW.AP.ABTR.020	€ 435,00

## Unterbaubaubecken für Mineralwerkstoff-Arbeitsplatten

### Mineralwerkstoff Becken

porenlos und voll durchgefärbt, ohne Überlauf

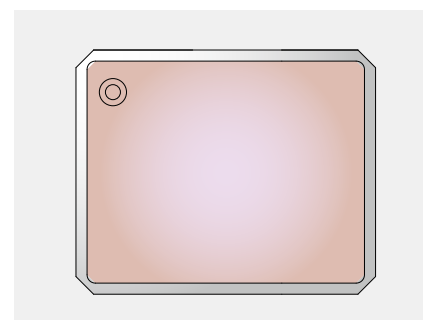
Bezeichnung	Breite	Tiefe	Höhe	Bestell-Nr.	Preis (Brutto)
CUB 40-40-16	400 mm	400 mm	165 mm	CUB40.40.16	€ 945,00
CUB 45-45-30	450 mm	450 mm	300 mm	CUB45.45.30	€ 1.431,00



### Mineralwerkstoff Becken

porenlos und voll durchgefärbt, ohne Überlauf

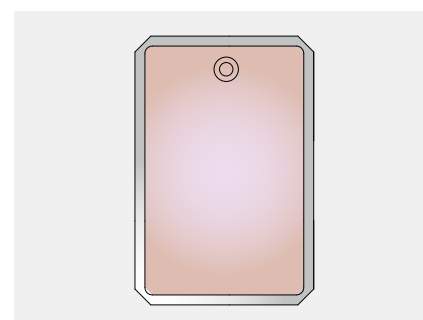
Bezeichnung	Breite	Tiefe	Höhe	Bestell-Nr.	Preis (Brutto)
CUB 50-40-16	500 mm	400 mm	165 mm	CUB50.40.16	€ 975,00
CUB 60-45-30	600 mm	450 mm	300 mm	CUB60.45.30	€ 1.665,00



### Mineralwerkstoff Becken

porenlos und voll durchgefärbt, ohne Überlauf

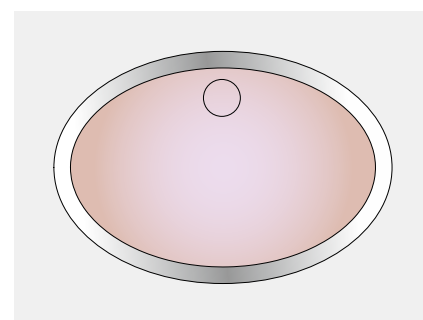
Bezeichnung	Breite	Tiefe	Höhe	Bestell-Nr.	Preis (Brutto)
CUB 35-40-16	350 mm	400 mm	165 mm	CUB35.40.16	€ 1.155,00
CUB 30-40-16	300 mm	400 mm	165 mm	CUB30.40.16	€ 915,00



### Mineralwerkstoff Sanitärbecken

porenlos und voll durchgefärbt, mit/ohne Überlauf

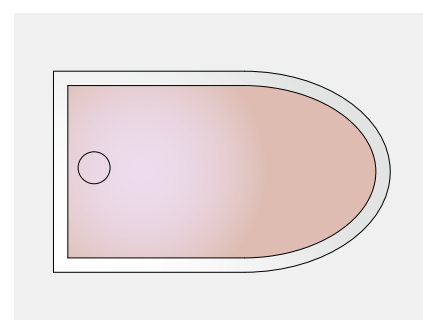
Bezeichnung	Breite	Tiefe	Höhe	Bestell-Nr.	Preis (Brutto)
CUB 53-OVL-16	535 mm	350 mm	165 mm	CUB53.OVL	€ 795,00
CUB 45-OVL-18	450 mm	320 mm	185 mm	CUB45.OVL	€ 750,00



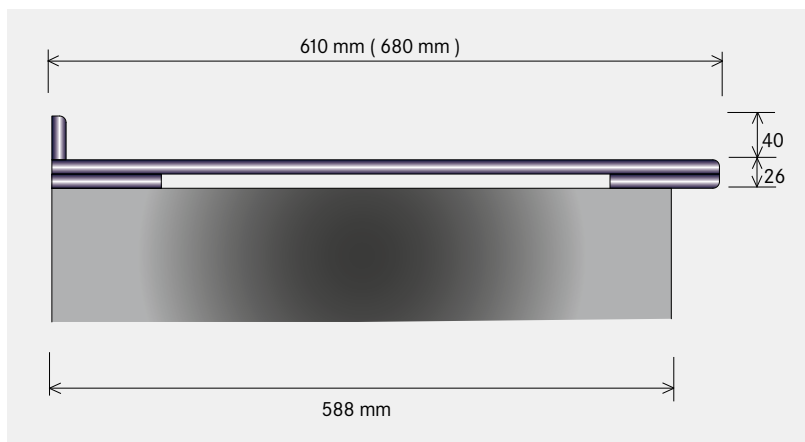
### Mineralwerkstoffbecken als Säuglingsbadewanne

porenlos und voll durchgefärbt

Bezeichnung	Breite	Tiefe	Höhe	Bestell-Nr.	Preis (Brutto)
CUB SB-70-40	700 mm	400 mm	285 mm	CUB.SB.70.40	€ 1.470,00



## Arbeitsplatten aus HPL-Kompakt-Material




Arbeitsplatten aus HPL-Kompakt-Material in 13 mm Stärke, aufgedoppelt auf 26 mm. Alle sichtbaren Kanten ballig gefräst und poliert, wahlweise auch gefast und poliert. Hinterkante mit Aufkantung im gleichen Material 40 mm hoch. 3-seitige Aufkantung möglich, wo gegen Baukörper oder Hochschrankseiten angeschlossen wird.

Arbeitsplatten in dieser Ausführung, jedoch ohne Aufkantung, können auch als Schreibeisplatte auf Maß gefertigt werden. Untergestell und Tischbeine auf Anfrage.

### HPL-Arbeitsplatte

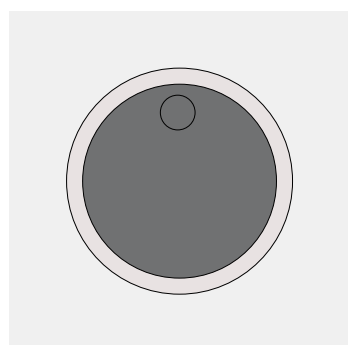
mit hinterer Aufkantung, allseitige Aufdoppelung und seitlich geschlossen

Bezeichnung	Tiefe	Breite 1 TL.	Aufkantung	Bestell. Nr.	Preis pro lfm. (Brutto)
HPL-AP-610	610 mm	bis 3000 mm	40 mm	HPL.AP.61	€ 219,00
HPL-AP-680	680 mm	bis 3000 mm	40 mm	HPL.AP.68	€ 231,00



### Einbaubecken aus Material 1.4301 ohne Überlauf

Bezeichnung	Breite	Tiefe	Höhe	Bestell-Nr.	Preis (Brutto)
EBB 34-37-15	340 mm	370 mm	150 mm	EBB34.37.15.VA	€ 299,00
EBB 40-40-20	400 mm	400 mm	200 mm	EBB40.40.20.VA	€ 663,00
EBB 40-40-30	400 mm	400 mm	300 mm	EBB40.40.30.VA	€ 793,00



### Einbaubecken aus Material 1.4301 ohne Überlauf

Bezeichnung	Radius 1	Radius 2	Höhe	Bestell-Nr.	Preis (Brutto)
EBB 38-RUD-16	450 mm	385 mm	165 mm	EBB.38.RUD.16.VA	€ 599,00

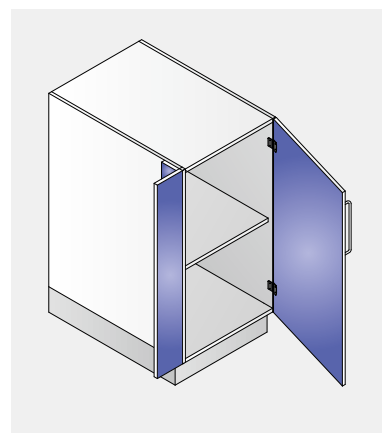
## Schrankblenden in HPL-Kompakt-Material

**Unterschrank Seitenblende** | Korpus bündig in 13 mm HPL

Bezeichnung	Breite bis	Höhe	Bestell-Nr.	Preis (Brutto)
US-BL-100-KB	100 mm	760 mm	US.BL.100.KB	€ 50,00
US-BL-250-KB	250 mm	760 mm	US.BL.250.KB	€ 69,00

**Unterschrank Seitenblende** | Front bündig in 13 mm HPL

Bezeichnung	Breite bis	Höhe	Bestell-Nr.	Preis (Brutto)
US-BL-100-FB	100 mm	760 mm	US.BL.100.FB	€ 60,00
US-BL-250-FB	250 mm	760 mm	US.BL.250.FB	€ 80,00

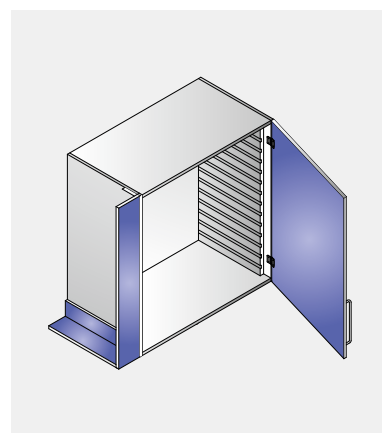


**Wandschrank Seiten-Unterblende** | Korpus bündig in 13 mm HPL

Bezeichnung	Breite bis	Höhe	Bestell-Nr.	Preis (Brutto)
WS-BL-100-KB	100 mm	600 mm	WS.BL.100.KB	€ 85,00
WS-BL-250-KB	250 mm	600 mm	WS.BL.250.KB	€ 118,00

**Wandschrank Seiten-Unterblende** | Front bündig in 13 mm HPL

Bezeichnung	Breite bis	Höhe	Bestell-Nr.	Preis (Brutto)
WS-BL-100-FB	100 mm	600 mm	WS.BL.100.FB	€ 106,00
WS-BL-250-FB	250 mm	600 mm	WS.BL.250.FB	€ 134,00

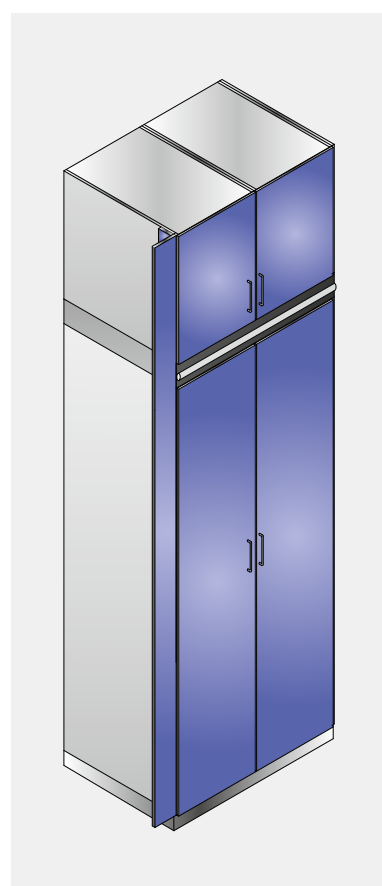


**Wandschrank hoch Seiten-Unterblende** | Korpus bündig in 13 mm HPL

Bezeichnung	Breite bis	Höhe	Bestell Nr.	Preis Brutto
WSH-BL-100-KB	100 mm	750 mm	WSH.BL.100.KB	€ 87,00
WSH-BL-250-KB	250 mm	750 mm	WSH.BL.250.KB	€ 122,00

**Wandschrank hoch Seiten-Unterblende** | Front bündig in 13 mm HPL

Bezeichnung	Breite bis	Höhe	Bestell Nr.	Preis Brutto
WSH-BL-100-FB	100 mm	750 mm	WSH.BL.100.FB	€ 108,00
WSH-BL-250-FB	250 mm	750 mm	WSH.BL.250.FB	€ 138,00

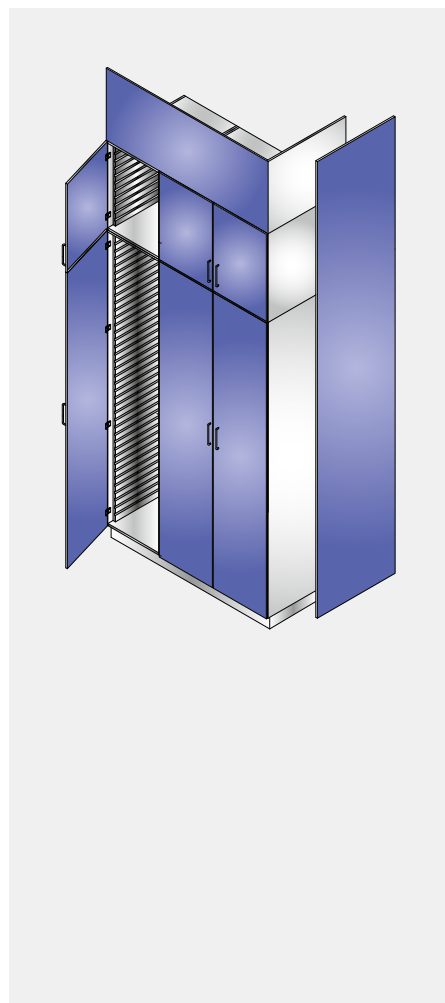


**Hochschrank und Aufsatzschränke** | Korpus bündig in 13 mm HPL

Bezeichnung	Breite bis	Höhe	Bestell-Nr.	Preis pro lfm. (Brutto)
LM-BL-100-KB	100 mm	lfdm	LM.BL.100.KB	€ 64,00
LM-BL-250-KB	250 mm	lfdm	LM.BL.250.KB	€ 92,00

**Hochschrank und Aufsatzschränke** | Front bündig in 13 mm HPL

Bezeichnung	Breite bis	Höhe	Bestell-Nr.	Preis pro lfm. (Brutto)
LM-BL-100-FB	100 mm	lfdm	LM.BL.100.FB	€ 74,00
LM-BL-250-FB	250 mm	lfdm	LM.BL.250.FB	€ 102,00



## Schrankblenden in HPL-Kompakt-Material

**Deckenblende in Frontfarbe** | seitlich Korpusfarbe, Korpus bündig in 10 mm HPL

Bezeichnung	Breite bis	Höhe bis	Bestell-Nr.	Preis pro lfm. (Brutto)
DBL-100-KB	2800 mm	100 mm	DBL.100.KB	€ 75,00
DBL-300-KB	danach Stoß	300 mm	DBL.300.KB	€ 140,00
DBL-600-KB		600 mm	DBL.600.KB	€ 176,00
DBL-900-KB		900 mm	DBL.900.KB	€ 211,00

**Deckenblende in Frontfarbe** | seitlich Korpusfarbe, Front bündig in 10 mm HPL

Bezeichnung	Breite bis	Höhe bis	Bestell-Nr.	Preis pro lfm. (Brutto)
DBL-100-FB	2800 mm	100 mm	DBL.100.FB	€ 86,00
DBL-300-FB	danach Stoß	300 mm	DBL.300.FB	€ 155,00
DBL-600-FB		600 mm	DBL.600.FB	€ 189,00
DBL-900-FB		900 mm	DBL.900.FB	€ 228,00

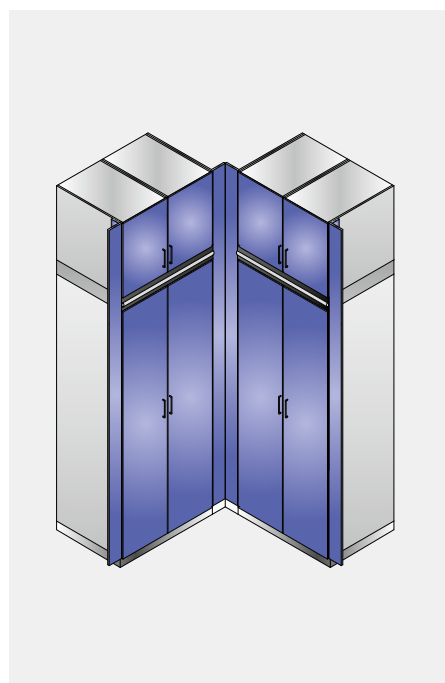
**Zulage** | Eckausbildung auf Gehrung verklebt

Bezeichnung	Breite bis	Höhe bis	Bestell-Nr.	Preis pro Stück (Brutto)
DBL-45-Grad	2800 mm	900 mm	DBL.45.Grad	€ 40,00

**Abschlußseite** | 13 mm HPL in Frontfarbe für Unter-, Hoch und Wandschränke

Bezeichnung	für Schranktiefe	Höhe	Bestell-Nr.	Preis pro lfm. (Brutto)
ABS-380	380 mm	lt. Angabe	ABS.38.XXXX	€ 94,00
ABS-460	460 mm	lt. Angabe	ABS.46.XXXX	€ 110,00
ABS-588	588 mm	lt. Angabe	ABS.58.XXXX	€ 137,00
ABS-660	660 mm	lt. Angabe	ABS.66.XXXX	€ 148,00

bei Bestellung für XXXX bitte gewünschte Höhe in mm eingeben



**Innenecke für Unterschrank**

Bezeichnung	Breite bis	Höhe	Bestell-Nr.	Preis (Brutto)
IE-US-100	100 x 100mm	750 mm	IE.US.100	€ 96,00
IE-US-250	250 x 250mm	750 mm	IE.US.250	€ 138,00

**Innenecke für Hochschrank**

Bezeichnung	Breite bis	Höhe	Bestell-Nr.	Preis (Brutto)
IE-HOS-100	100 x 100mm	2000 mm	IE.HOS.100	€ 234,00
IE-HOS-250	250 x 250mm	2000 mm	IE.HOS.250	€ 324,00

**Innenecke für Aufsatzschrank**

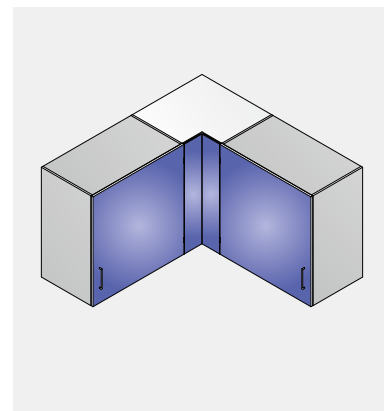
Bezeichnung	Breite bis	Höhe bis	Bestell-Nr.	Preis (Brutto)
IE-AWS-100	100 x 100mm	600 mm	IE.AWS.100	€ 77,00
IE-AWS-250	250 x 250mm	600 mm	IE.AWS.250	€ 110,00



## Schrankblenden in HPL-Kompakt-Material

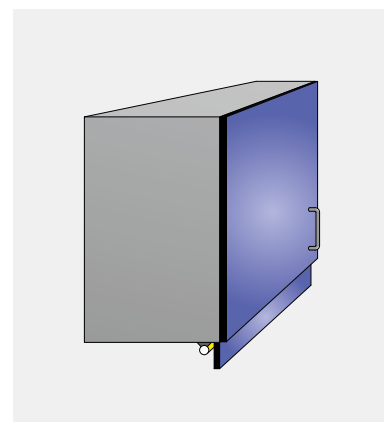
**Blindkorpus für Innenecke** | Unter- und Oberseite geschlossen

Bezeichnung	Front-Breite bis	Höhe	BestellNr.	Preis pro lfm. (Brutto)
BLK-WS-100	100x100 mm	600 mm	BLK.WS.100	€ 365,00
BLK-WS-250	250x250 mm	600 mm	BLK.WS.250	€ 378,00
BLK-WSH-100	100x100 mm	750 mm	BLK.WSH.100	€ 386,00
BLK-WSH-250	250x250 mm	750 mm	BLK.WSH.250	€ 398,00



**Beleuchtungsblende für Wandschränke**

Bezeichnung	Höhe	Bestell Nr.	Preis pro lfm. (Brutto)
BL-BL-70	70 mm	BL.BL.70.XXXX	€ 55,00



**Zulage - Eckausbildung auf Gehrung verklebt**

Bezeichnung	Breite bis	Höhe bis	Bestell Nr.	Preis pro lfm. (Brutto)
BL-BL-45-Grad	2800 mm ohne Stoß	70 mm	BL.BL.45.Grad	€ 35,00

bei Bestellung für XXXX bitte gewünschte Länge in mm eingeben


**Unterbauleuchten TUBUS**

Bezeichnung	Breite	Höhe	Bestell-Nr.	Preis (Brutto)
TUB-320	320 mm	24 mm	TUB820.34.702	€ 88,00
TUB-550	550 mm	24 mm	TUB820.34.703	€ 109,00
TUB-635	635 mm	24 mm	TUB820.34.704	€ 135,00
TUB-865	865 mm	24 mm	TUB820.34.705	€ 148,00
TUB-1095	1095 mm	24 mm	TUB820.34.706	€ 171,00



**Zubehör für Unterbauleuchte TUBUS**

Bezeichnung	Länge	Verbindung	Bestell Nr.	Preis Brutto
Einspeisung	1000 mm	SV 16	TUB.ESP.100	€ 15,00
Einspeisung	2000 mm	SV 16	TUB.ESP.200	€ 18,00
Einspeisung	3500 mm	SV 16	TUB.ESP.350	€ 23,00
Verbindung	200 mm	SV 16	TUB.VRB.20	€ 14,00
Verbindung	500 mm	SV 16	TUB.VRB.50	€ 16,00
Zentralschalter	100 x 55 x 38 mm	SV 16	TUB.ZS.1	€ 25,00



## Einlegeböden

### Schranktiefe 588 mm

Einlegeboden in Korpusfarbe | 13 mm HPL, mit Auszugsicherung, 4 Stück Bodenträger

Schrank außen	Breite	Tiefe	Bestell-Nr.	Preis (Brutto)
300 mm	273 mm	543 mm	ELB.300.10	€ 42,00
400 mm	373 mm	543 mm	ELB.400.10	€ 48,00
450 mm	423 mm	543 mm	ELB.450.10	€ 51,00
500 mm	473 mm	543 mm	ELB.500.10	€ 53,00
550 mm	523 mm	543 mm	ELB.550.10	€ 56,00
600 mm	573 mm	543 mm	ELB.600.10	€ 59,00

### Schranktiefe 380 mm

Einlegeboden in Korpusfarbe | 13 mm HPL, mit Auszugsicherung, 4 Stück Bodenträger

Schrank außen	Breite	Tiefe	Bestell-Nr.	Preis (Brutto)
300 mm	273 mm	329 mm	ELB.300.20	€ 36,00
400 mm	373 mm	329 mm	ELB.400.20	€ 40,00
450 mm	423 mm	329 mm	ELB.450.20	€ 42,00
500 mm	473 mm	329 mm	ELB.500.20	€ 43,00
550 mm	523 mm	329 mm	ELB.550.20	€ 45,00
600 mm	573 mm	329 mm	ELB.600.20	€ 47,00

### Modul-Schranktiefe 380 mm

Einlegeboden in Korpusfarbe | 8 mm HPL, zum Einschieben in vorhandene Modulseiten

Schrank außen	Breite	Tiefe	Bestell-Nr.	Preis (Brutto)
644 mm	598 mm	329 mm	ELB.644.30	€ 46,00

### Modul-Schranktiefe 660 mm

Einlegeboden in Korpusfarbe | 8 mm HPL, zum Einschieben in vorhandene Modulseiten

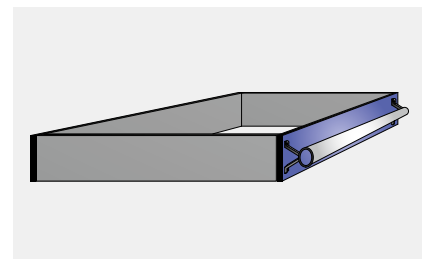
Schrank außen	Breite	Tiefe	Bestell-Nr.	Preis (Brutto)
444 mm	398 mm	631 mm	ELB.444.40	€ 46,00
875 mm	398 mm	631 mm	ELB.444.40	€ 46,00

## Leiterzarge

**Leiterzarge mit Einhängerohr** | RAL 7001 Kunststoffüberzug und Rohrhaltern

Bezeichnung	Tiefe	Bestell-Nr.	Preis pro lfm. (Brutto)
LZ-588	588 mm	LZ.58.XXXX	€ 312,00

bei Bestellung für XXXX bitte gewünschte Länge in mm eingeben



## Leiter

**Anlegeleiter** | mit ergonomisch geformten Aluminiumholmen

Bezeichnung	Breite	Bestell-Nr.	Preis pro lfm. (Brutto)
ALL-210	430 mm	ALL.210	€ 356,00

**Zubehör** | Einhängerohr für Leiter in Parkstellung

Bezeichnung	Breite	Bestell-Nr.	Preis pro lfm. (Brutto)
ALL-ER-55	550 mm	ALL.ER.55	€ 78,00





# GHK DOMO

GHK DOMO GMBH  
Darre 2A - Altgandersheim | 37581 Bad Gandersheim  
Telefon 0 53 82 / 95 50-0 | Telefax 0 53 82 / 95 50-88  
[info@ghk-domo.de](mailto:info@ghk-domo.de) | [www.ghk-domo.de](http://www.ghk-domo.de)